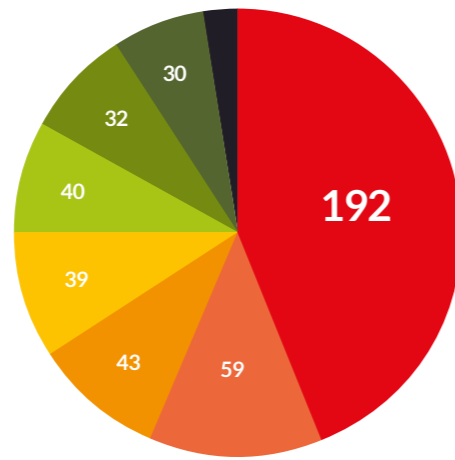


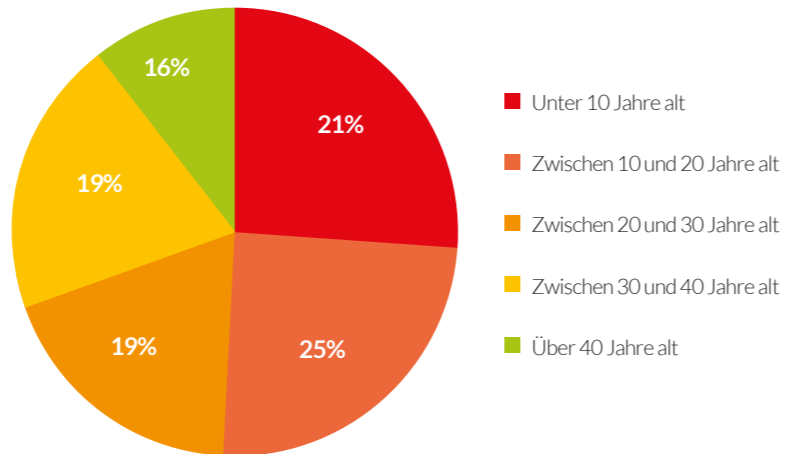
FACTS & FIGURES

AUFTEILUNG DER ANLAGEN NACH TYP

- Skilift
- Förderband
- Sesselbahn mit kuppelbaren Klemmen
- Kleinskilift
- Kabinenbahn
- Pendelbahn
- Sesselbahn mit festen Klemmen
- Sonstiges



AUFTEILUNG DER ANLAGEN IN ALTERSKLASSEN



42 ANZAHL BERGBAHN-GESELLSCHAFTEN

445 ANZAHL BAHNANLAGEN

24 DURCHSCHNITTLICHES ALTER DER ANLAGEN JAHRE

140 ZU ERSETZENDE ANLAGEN

PISTENFAHRZEUGE

276 TOTALBESTAND AN PISTENFAHRZEUGEN

103 ZU ERSETZENDE PISTENFAHRZEUGE

8 DURCHSCHNITTSALTER JAHRE

BESCHNEIUNGSANLAGEN

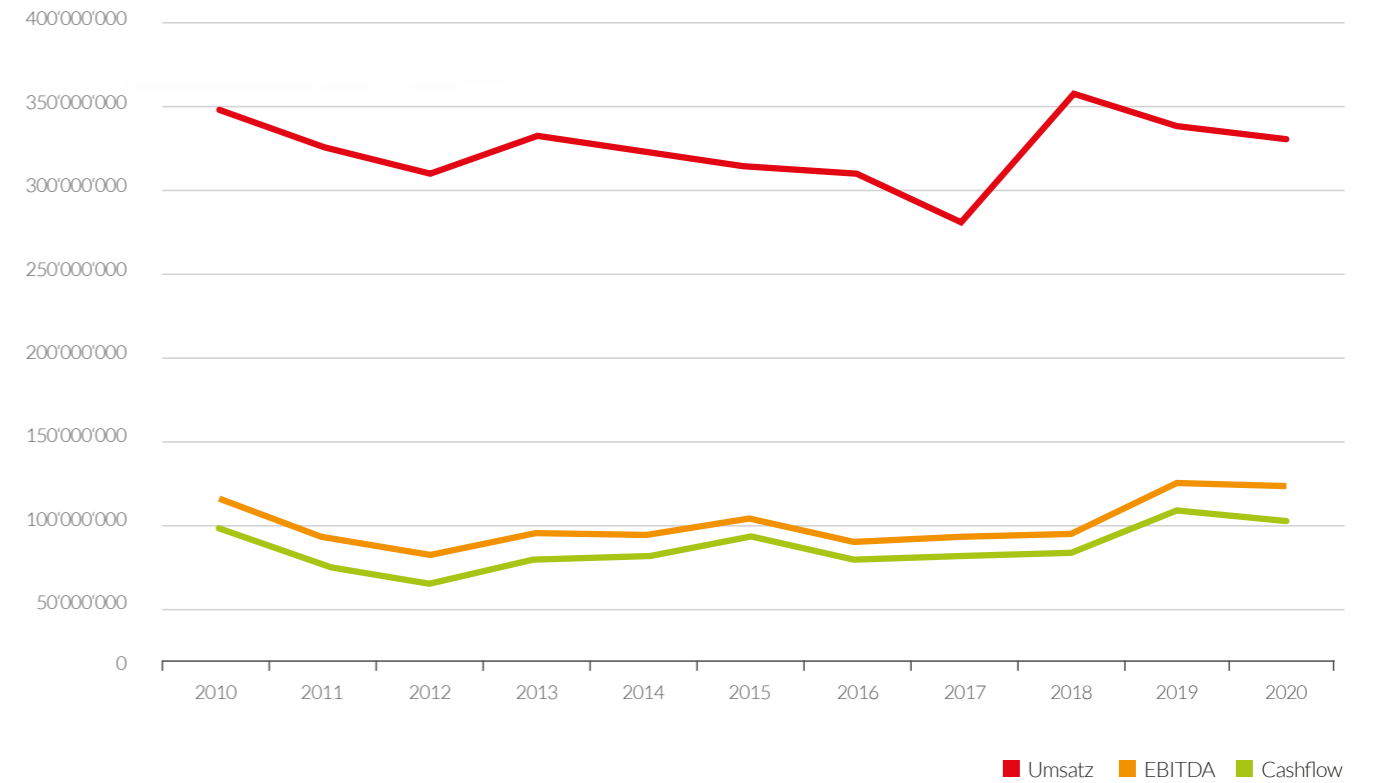
1991 TOTAL PISTENKILOMETER

39.08% BESCHNEITE PISTENKILOMETER

778 KILOMETER

50% UNSER ZIEL (995.5 KM)

ENTWICKLUNG: UMSATZ, EBITDA UND CASH-FLOW



FINANZIELLE KENNZAHLEN 2020

