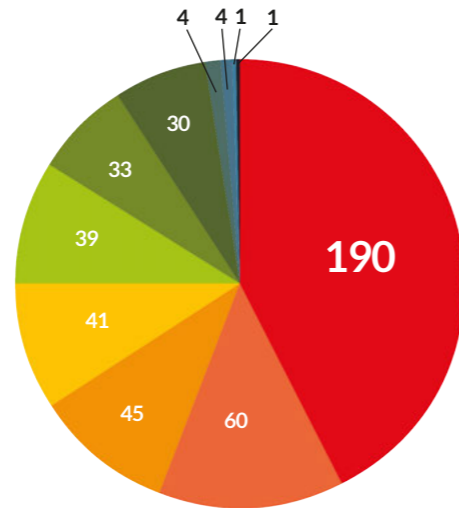


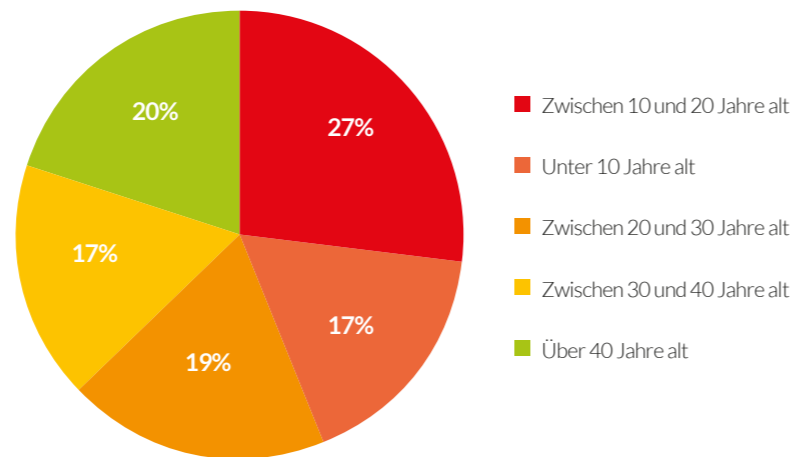
# FACTS & FIGURES

## AUFTEILUNG DER ANLAGEN NACH TYP

- Skilift
- Sesselbahn mit kuppelbaren Klemmen
- Kabinenbahn
- Förderband
- Sesselbahn mit festen Klemmen
- Kleinskilift
- Pendelbahn
- Doppel Einseil-Umlaufbahn (Funitel)
- Standseilbahn
- 3-Seil-Umlaufbahn
- Rodelbahn



## AUFTEILUNG DER ANLAGEN IN ALTERSKLASSEN



**42** ANZAHL BERGBAHN-GESELLSCHAFTEN

**448** ANZAHL BAHNANLAGEN

**25** DURCHSCHNITTLICHES ALTER DER ANLAGEN JAHRE

**162** ZU ERSETZENDE ANLAGEN

## PISTENFAHRZEUGE

**279** TOTALBESTAND AN PISTENFAHRZEUGEN

**125** ZU ERSETZENDE PISTENFAHRZEUGE

**9** DURCHSCHNITTSALTER JAHRE

## BESCHNEIUNGSANLAGEN

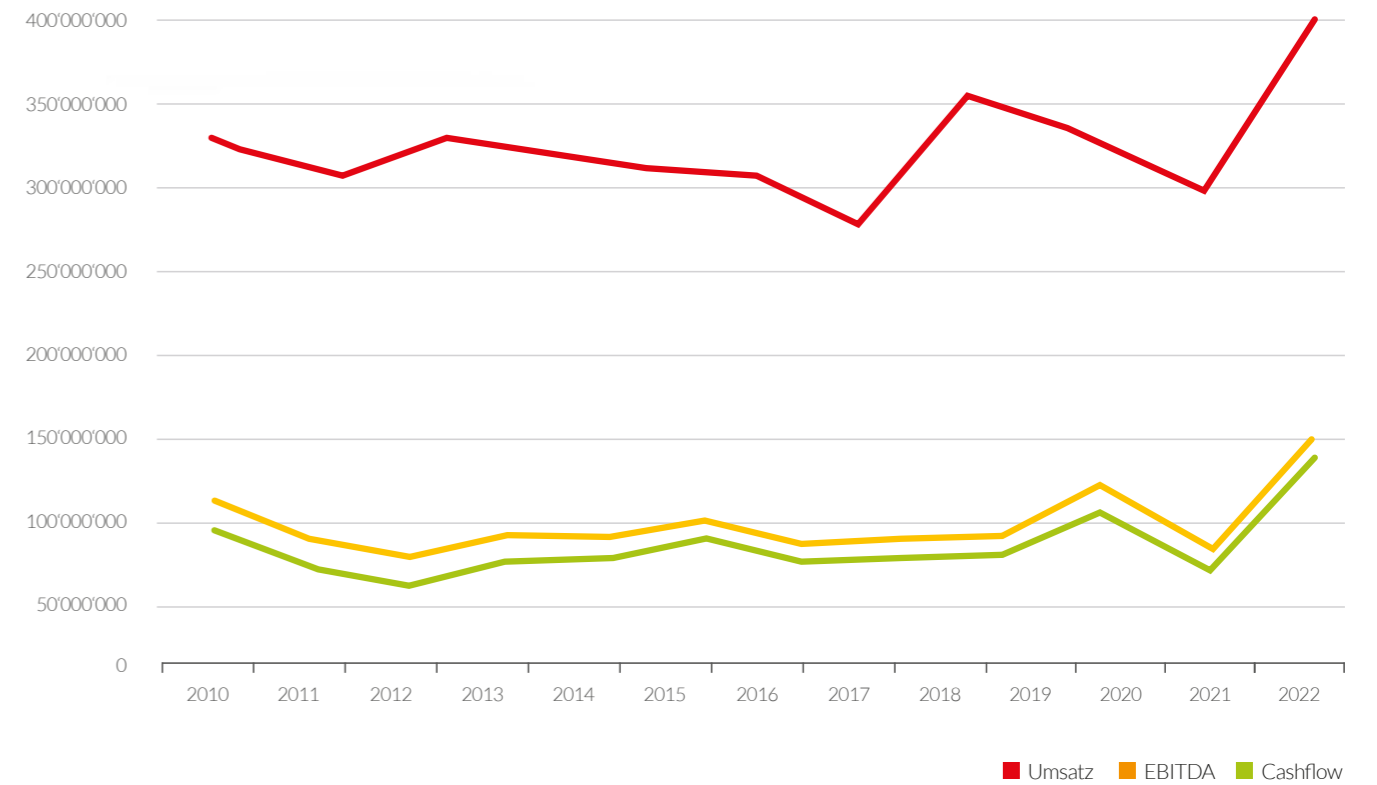
**1991** TOTAL PISTENKILOMETER

**39.33%** BESCHNEITE PISTENKILOMETER

**783** KILOMETER

**50%** UNSER ZIEL

## ENTWICKLUNG: UMSATZ, EBITDA UND CASH-FLOW



## FINANZIELLE KENNZAHLEN 2022

