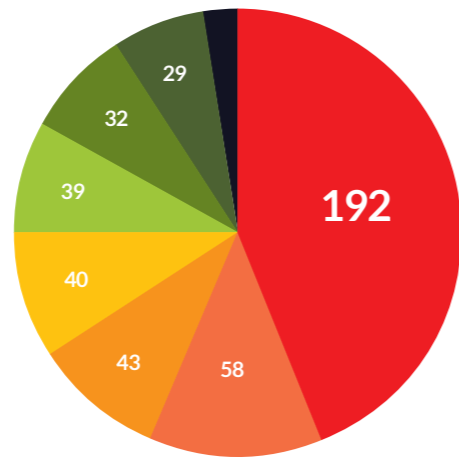


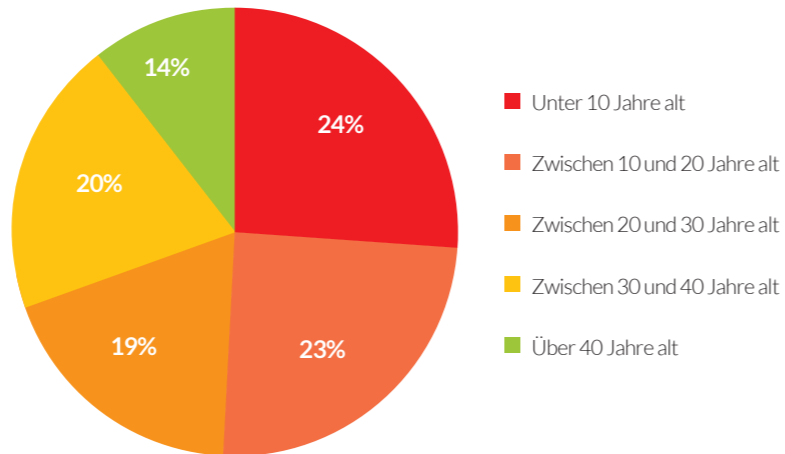
FACTS & FIGURES

AUFTEILUNG DER ANLAGEN NACH TYP

- Skilift
- Sesselbahn mit kuppelbaren Klemmen
- Kabinenbahn
- Förderband
- Kleinskilift
- Pendelbahn
- Sonstiges
- Sesselbahn mit festen Klemmen



AUFTEILUNG DER ANLAGEN IN ALTERSKLASSEN



38 ANZAHL BERGBAHN-GESELLSCHAFTEN

438 ANZAHL BAHNANLAGEN

23 DURCHSCHNITTLICHES ALTER DER ANLAGEN JAHRE

130 ZU ERSETZENDE ANLAGEN

PISTENFAHRZEUGE

257 TOTALBESTAND AN PISTENFAHRZEUGEN

95 ZU ERSETZENDE PISTENFAHRZEUGE

8 DURCHSCHNITTSALTER JAHRE

BESCHNEIUNGSANLAGEN

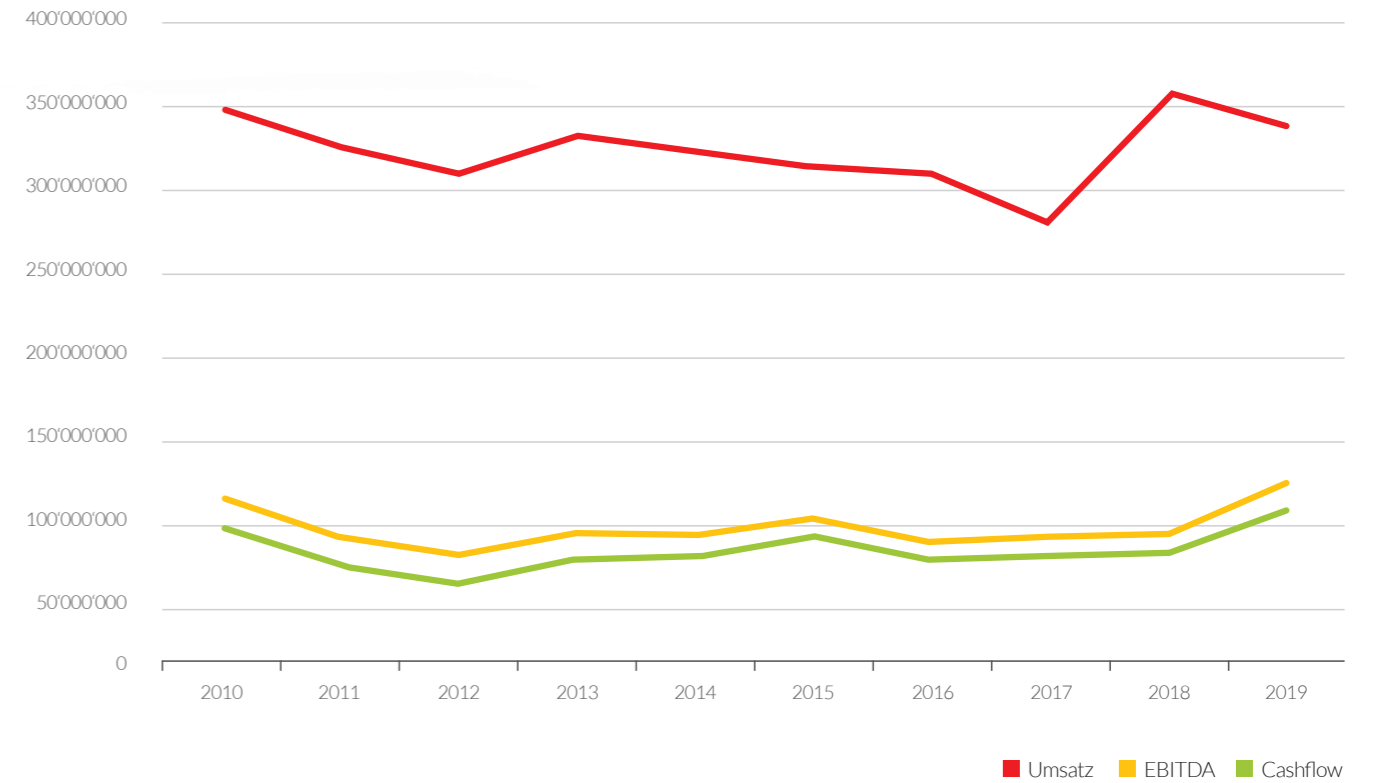
1939 TOTAL PISTENKILOMETER

38.63% BESCHNEITE PISTENKILOMETER

749 KILOMETER

50% UNSER ZIEL (969.5 KM)

ENTWICKLUNG: UMSATZ, EBITDA UND CASH-FLOW



FINANZIELLE KENNZAHLEN 2019

